



# Trainerbuch

---

Trainingsgruppe



**YOUNGVELDERS**

VEREIN ZUR FÖRDERUNG DES JUGEND-GOLFSPORTS E.V.









# KONTAKT & NOTFALL FORMULAR

Kinder- & Jugendgolftraining

Saison: \_\_\_\_\_

Vorname	
Nachname	
Geburtstag	

**Notfall Kontakte** - Unter folgender Telefonnummer sind die Eltern während des Trainings zu erreichen

Mama	
Papa	
Weitere	
E-Mail Adresse	

## Allergie & Medikamente

Mein Kind hat folgende Allergie	
Mein Kind muss während des Trainings Medikamente nehmen. Falls ja, welche?	

## Weiteres

Mein Kind darf sich auf dem Clubgelände frei bewegen	
Mein Kind darf nach dem Training alleine vom Übungsgelände zurück zum Clubhaus laufen	

## Weitere Informationen für den Trainer meines Kindes

--

# KONTAKT & NOTFALL FORMULAR

Kinder- & Jugendgolftraining

Saison: \_\_\_\_\_

Vorname	
Nachname	
Geburtstag	

**Notfall Kontakte** - Unter folgender Telefonnummer sind die Eltern während des Trainings zu erreichen

Mama	
Papa	
Weitere	
E-Mail Adresse	

## Allergie & Medikamente

Mein Kind hat folgende Allergie	
Mein Kind muss während des Trainings Medikamente nehmen. Falls ja, welche?	

## Weiteres

Mein Kind darf sich auf dem Clubgelände frei bewegen	
Mein Kind darf nach dem Training alleine vom Übungsgelände zurück zum Clubhaus laufen	

## Weitere Informationen für den Trainer meines Kindes

--

# KONTAKT & NOTFALL FORMULAR

Kinder- & Jugendgolftraining

Saison: \_\_\_\_\_

Vorname	
Nachname	
Geburtstag	

**Notfall Kontakte** - Unter folgender Telefonnummer sind die Eltern während des Trainings zu erreichen

Mama	
Papa	
Weitere	
E-Mail Adresse	

## Allergie & Medikamente

Mein Kind hat folgende Allergie	
Mein Kind muss während des Trainings Medikamente nehmen. Falls ja, welche?	

## Weiteres

Mein Kind darf sich auf dem Clubgelände frei bewegen	
Mein Kind darf nach dem Training alleine vom Übungsgelände zurück zum Clubhaus laufen	

## Weitere Informationen für den Trainer meines Kindes

--

# KONTAKT & NOTFALL FORMULAR

Kinder- & Jugendgolftraining

Saison: \_\_\_\_\_

Vorname	
Nachname	
Geburtstag	

**Notfall Kontakte** - Unter folgender Telefonnummer sind die Eltern während des Trainings zu erreichen

Mama	
Papa	
Weitere	
E-Mail Adresse	

## Allergie & Medikamente

Mein Kind hat folgende Allergie	
Mein Kind muss während des Trainings Medikamente nehmen. Falls ja, welche?	

## Weiteres

Mein Kind darf sich auf dem Clubgelände frei bewegen	
Mein Kind darf nach dem Training alleine vom Übungsgelände zurück zum Clubhaus laufen	

## Weitere Informationen für den Trainer meines Kindes

--

# KONTAKT & NOTFALL FORMULAR

Kinder- & Jugendgolftraining

Saison: \_\_\_\_\_

Vorname	
Nachname	
Geburtstag	

**Notfall Kontakte** - Unter folgender Telefonnummer sind die Eltern während des Trainings zu erreichen

Mama	
Papa	
Weitere	
E-Mail Adresse	

## Allergie & Medikamente

Mein Kind hat folgende Allergie	
Mein Kind muss während des Trainings Medikamente nehmen. Falls ja, welche?	

## Weiteres

Mein Kind darf sich auf dem Clubgelände frei bewegen	
Mein Kind darf nach dem Training alleine vom Übungsgelände zurück zum Clubhaus laufen	

## Weitere Informationen für den Trainer meines Kindes

--

# KONTAKT & NOTFALL FORMULAR

Kinder- & Jugendgolftraining

Saison: \_\_\_\_\_

Vorname	
Nachname	
Geburtstag	

**Notfall Kontakte** - Unter folgender Telefonnummer sind die Eltern während des Trainings zu erreichen

Mama	
Papa	
Weitere	
E-Mail Adresse	

## Allergie & Medikamente

Mein Kind hat folgende Allergie	
Mein Kind muss während des Trainings Medikamente nehmen. Falls ja, welche?	

## Weiteres

Mein Kind darf sich auf dem Clubgelände frei bewegen	
Mein Kind darf nach dem Training alleine vom Übungsgelände zurück zum Clubhaus laufen	

## Weitere Informationen für den Trainer meines Kindes

--

# KONTAKT & NOTFALL FORMULAR

Kinder- & Jugendgolftraining

Saison: \_\_\_\_\_

Vorname	
Nachname	
Geburtstag	

**Notfall Kontakte** - Unter folgender Telefonnummer sind die Eltern während des Trainings zu erreichen

Mama	
Papa	
Weitere	
E-Mail Adresse	

## Allergie & Medikamente

Mein Kind hat folgende Allergie	
Mein Kind muss während des Trainings Medikamente nehmen. Falls ja, welche?	

## Weiteres

Mein Kind darf sich auf dem Clubgelände frei bewegen	
Mein Kind darf nach dem Training alleine vom Übungsgelände zurück zum Clubhaus laufen	

## Weitere Informationen für den Trainer meines Kindes

--

# KONTAKT & NOTFALL FORMULAR

Kinder- & Jugendgolftraining

Saison: \_\_\_\_\_

Vorname	
Nachname	
Geburtstag	

**Notfall Kontakte** - Unter folgender Telefonnummer sind die Eltern während des Trainings zu erreichen

Mama	
Papa	
Weitere	
E-Mail Adresse	

## Allergie & Medikamente

Mein Kind hat folgende Allergie	
Mein Kind muss während des Trainings Medikamente nehmen. Falls ja, welche?	

## Weiteres

Mein Kind darf sich auf dem Clubgelände frei bewegen	
Mein Kind darf nach dem Training alleine vom Übungsgelände zurück zum Clubhaus laufen	

## Weitere Informationen für den Trainer meines Kindes

--

# KONTAKT & NOTFALL FORMULAR

Kinder- & Jugendgolftraining

Saison: \_\_\_\_\_

Vorname	
Nachname	
Geburtstag	

**Notfall Kontakte** - Unter folgender Telefonnummer sind die Eltern während des Trainings zu erreichen

Mama	
Papa	
Weitere	
E-Mail Adresse	

## Allergie & Medikamente

Mein Kind hat folgende Allergie	
Mein Kind muss während des Trainings Medikamente nehmen. Falls ja, welche?	

## Weiteres

Mein Kind darf sich auf dem Clubgelände frei bewegen	
Mein Kind darf nach dem Training alleine vom Übungsgelände zurück zum Clubhaus laufen	

## Weitere Informationen für den Trainer meines Kindes

--

# KONTAKT & NOTFALL FORMULAR

Kinder- & Jugendgolftraining

Saison: \_\_\_\_\_

Vorname	
Nachname	
Geburtstag	

**Notfall Kontakte** - Unter folgender Telefonnummer sind die Eltern während des Trainings zu erreichen

Mama	
Papa	
Weitere	
E-Mail Adresse	

## Allergie & Medikamente

Mein Kind hat folgende Allergie	
Mein Kind muss während des Trainings Medikamente nehmen. Falls ja, welche?	

## Weiteres

Mein Kind darf sich auf dem Clubgelände frei bewegen	
Mein Kind darf nach dem Training alleine vom Übungsgelände zurück zum Clubhaus laufen	

## Weitere Informationen für den Trainer meines Kindes

--

Zeit	Lernziel	Übungsbeschreibung	Organisation	Fehlerkorrektur
	<b>Begrüßung</b>			
	<b>Aufwärmen</b>			
	<b>Trinkpause</b>			
	<b>Hinführende Übung</b>			

Zeit	Lernziel	Übungsbeschreibung	Organisation	Fehlerkorrektur
	<b>Hauptteil</b>			
	<b>Trinkpause</b>			
	<b>Schluss</b>			

Zeit	Lernziel	Übungsbeschreibung	Organisation	Fehlerkorrektur
	<b>Hauptteil</b>			
	<b>Trinkpause</b>			
	<b>Schluss</b>			

Zeit	Lernziel	Übungsbeschreibung	Organisation	Fehlerkorrektur
	<b>Hauptteil</b>			
	<b>Trinkpause</b>			
	<b>Schluss</b>			

Zeit	Lernziel	Übungsbeschreibung	Organisation	Fehlerkorrektur
	<b>Hauptteil</b>			
	<b>Trinkpause</b>			
	<b>Schluss</b>			

Zeit	Lernziel	Übungsbeschreibung	Organisation	Fehlerkorrektur
	<b>Hauptteil</b>			
	<b>Trinkpause</b>			
	<b>Schluss</b>			

Zeit	Lernziel	Übungsbeschreibung	Organisation	Fehlerkorrektur
	<b>Hauptteil</b>			
	<b>Trinkpause</b>			
	<b>Schluss</b>			

Zeit	Lernziel	Übungsbeschreibung	Organisation	Fehlerkorrektur
	<b>Hauptteil</b>			
	<b>Trinkpause</b>			
	<b>Schluss</b>			

Zeit	Lernziel	Übungsbeschreibung	Organisation	Fehlerkorrektur
	<b>Hauptteil</b>			
	<b>Trinkpause</b>			
	<b>Schluss</b>			

Zeit	Lernziel	Übungsbeschreibung	Organisation	Fehlerkorrektur
	<b>Hauptteil</b>			
	<b>Trinkpause</b>			
	<b>Schluss</b>			

Zeit	Lernziel	Übungsbeschreibung	Organisation	Fehlerkorrektur
	<b>Hauptteil</b>			
	<b>Trinkpause</b>			
	<b>Schluss</b>			

Zeit	Lernziel	Übungsbeschreibung	Organisation	Fehlerkorrektur
	<b>Hauptteil</b>			
	<b>Trinkpause</b>			
	<b>Schluss</b>			

Zeit	Lernziel	Übungsbeschreibung	Organisation	Fehlerkorrektur
	<b>Hauptteil</b>			
	<b>Trinkpause</b>			
	<b>Schluss</b>			

Zeit	Lernziel	Übungsbeschreibung	Organisation	Fehlerkorrektur
	<b>Hauptteil</b>			
	<b>Trinkpause</b>			
	<b>Schluss</b>			

Zeit	Lernziel	Übungsbeschreibung	Organisation	Fehlerkorrektur
	<b>Hauptteil</b>			
	<b>Trinkpause</b>			
	<b>Schluss</b>			

Zeit	Lernziel	Übungsbeschreibung	Organisation	Fehlerkorrektur
	<b>Hauptteil</b>			
	<b>Trinkpause</b>			
	<b>Schluss</b>			

Zeit	Lernziel	Übungsbeschreibung	Organisation	Fehlerkorrektur
	<b>Hauptteil</b>			
	<b>Trinkpause</b>			
	<b>Schluss</b>			

Zeit	Lernziel	Übungsbeschreibung	Organisation	Fehlerkorrektur
	<b>Hauptteil</b>			
	<b>Trinkpause</b>			
	<b>Schluss</b>			

Zeit	Lernziel	Übungsbeschreibung	Organisation	Fehlerkorrektur
	<b>Hauptteil</b>			
	<b>Trinkpause</b>			
	<b>Schluss</b>			

Zeit	Lernziel	Übungsbeschreibung	Organisation	Fehlerkorrektur
	<b>Hauptteil</b>			
	<b>Trinkpause</b>			
	<b>Schluss</b>			

Zeit	Lernziel	Übungsbeschreibung	Organisation	Fehlerkorrektur
	<b>Hauptteil</b>			
	<b>Trinkpause</b>			
	<b>Schluss</b>			

Zeit	Lernziel	Übungsbeschreibung	Organisation	Fehlerkorrektur
	<b>Hauptteil</b>			
	<b>Trinkpause</b>			
	<b>Schluss</b>			

Zeit	Lernziel	Übungsbeschreibung	Organisation	Fehlerkorrektur
	<b>Hauptteil</b>			
	<b>Trinkpause</b>			
	<b>Schluss</b>			



## Die Velderhof-Platzregeln

Es gelten in Ergänzung zu den aktuellen Golfregeln des DGV hier außerdem die folgenden Platzregeln:

### Aus (Regel 18.2)

ist durch weiße Pfosten, Zäune und/oder Linien gekennzeichnet. Sind mehrere Markierungen vorhanden, gilt der Verlauf der Linie. Ein Ball, der die öffentliche Straße (Weg zwischen den Bahnen Grün 9 und Gelb 9), die zu AUS erklärt ist, kreuzt und jenseits dieser Straße zur Ruhe kommt, ist im AUS, auch wenn der Ball auf dem anderen Teil des Platzes liegt.

### 1. Penalty Areas (Regel 17)

sind durch gelbe oder rote Pfosten und/oder Linien gekennzeichnet. Sind beide Markierungen vorhanden, gilt der Verlauf der Linie.

### 2. Ungewöhnliche Platzverhältnisse inkl. unbeweglicher Hemmnisse (Regel 16.1)

sind durch weiße Einkreisungen und/oder mit blauen Pfählen gekennzeichnet. Dazu gehören

- Wege innerhalb des Platzes (auch ohne Kennzeichnung)
- Entfernung-Markierungspfosten seitlich der Fairways sowie Entfernungsteller auf den Fairways

### 3. Spielverbotszonen (Regel 16.1f / 17.1e)

Folgende ungewöhnliche Platzverhältnisse gelten zusätzlich als Spielverbotszone:

- eingezäunte Schafweiden und elektrische Schafzäune (das Betreten der Schafweiden ist verboten!)
- verlegte Grassoden und Drainageschlitz (auch ohne Kennzeichnung)
- durch Pfähle, Seile, Manschetten, Bänder und/oder Gießringe gekennzeichnete Anpflanzungen

### 4. Lose hinderliche Naturstoffe (Regel 15.1)

Haftet Tierkot am Ball, darf der Ball überall im Gelände straflos aufgenommen und gereinigt werden. Der Ball muss zurückgelegt werden.

### 5. Aussetzung des Spiels wegen Gefahr und Wiederaufnahme des Spiels (Regel 5.7)

- Signal für unverzügliches Unterbrechen des Spiels bei Gefahr: 1 langer Signalton
  - Signal für sonstige Unterbrechung: wiederholt 3 kurze Signaltöne
  - Signal für Wiederaufnahme des Spiels: wiederholt 2 kurze Signaltöne
- Unabhängig hiervon kann jeder Spieler bei Blitzgefahr das Spiel eigenverantwortlich unterbrechen.

**Strafe bei Verstoß gegen Platzregeln:** Lochspiel – Lochverlust / Zählspiel – Grundstrafe



## Velderhof Scorekarte Grüne Abschläge

velderhof.de  
info@velderhof.de  
02238-92 39 40



Spieler: \_\_\_\_\_



Kurs ROT |  TOM ORTMANN<sup>®</sup>

TEE	grün	PAR	HCP out	HCP in				
1	222	4	1	2				
2	80	3	17	18				
3	223	4	9	10				
4	85	3	11	12				
5	221	4	15	16				
6	79	3	13	14				
7	225	4	5	6				
8	87	3	7	8				
9	223	4	3	4				
1-9	1445	32	out	in				

Bei **Gefahr** (Gewitter oder sonstigen gefährlichen Wettersituationen) muss das Spiel **unverzüglich unterbrochen und die nächste Schutzhütte aufgesucht werden**. Schlägertaschen und Trolleys gehören auf keinen Fall mit in die Schutzhütte und müssen in ausreichender Entfernung (mindestens 30 m) abgestellt werden.

Zähler: \_\_\_\_\_

Datum: \_\_\_\_\_



Kurs GRÜN

TEE	grün	PAR	HCP out	HCP in				
1	187	3	7	8				
2	88	3	5	6				
3	192	3	1	2				
4	70	3	17	18				
5	278	4	11	12				
6	178	3	15	16				
7	256	4	3	4				
8	68	3	13	14				
9	183	3	9	10				
1-9	1500	29	out	in				

Fahnenposition:

**ROT** Vorne  
**WEISS** Mitte  
**BLAU** Hinten

out				
in				
total				



Fairway Entfernungsmarkierungen bis Anfang Grün:

**GELB** Teller oder Pfahl 200 m  
**ROT** Teller oder Pfahl 150 m  
**WEISS** Teller oder Pfahl 100 m  
**BLAU** Teller 50 m

# Die Velderhof-Platzregeln

Es gelten in Ergänzung zu den aktuellen Golfregeln des DGV hier außerdem die folgenden Platzregeln:

## Aus (Regel 18.2)

ist durch weiße Pfosten, Zäune und/oder Linien gekennzeichnet. Sind mehrere Markierungen vorhanden, gilt der Verlauf der Linie. Ein Ball, der die öffentliche Straße (Weg zwischen den Bahnen Grün 9 und Gelb 9), die zu AUS erklärt ist, kreuzt und jenseits dieser Straße zur Ruhe kommt, ist im AUS, auch wenn der Ball auf dem anderen Teil des Platzes liegt.

## 1. Penalty Areas (Regel 17)

sind durch gelbe oder rote Pfosten und/oder Linien gekennzeichnet. Sind beide Markierungen vorhanden, gilt der Verlauf der Linie.

## 2. Ungewöhnliche Platzverhältnisse inkl. unbeweglicher Hemmnisse (Regel 16.1)

sind durch weiße Einkreisungen und/oder mit blauen Pfählen gekennzeichnet. Dazu gehören

- Wege innerhalb des Platzes (auch ohne Kennzeichnung)
- Entfernungs-Markierungspfosten seitlich der Fairways sowie Entfernungsteller auf den Fairways

## 3. Spielverbotszonen (Regel 16.1f / 17.1e)

Folgende ungewöhnliche Platzverhältnisse gelten zusätzlich als Spielverbotszone:

- eingezäunte Schafweiden und elektrische Schafzäune (das Betreten der Schafweiden ist verboten!)
- verlegte Grassoden und Drainageschlitz (auch ohne Kennzeichnung)
- durch Pfähle, Seile, Manschetten, Bänder und/oder Gießringe gekennzeichnete Anpflanzungen

## 4. Lose hinderliche Naturstoffe (Regel 15.1)

Haftet Tierkot am Ball, darf der Ball überall im Gelände straflos aufgenommen und gereinigt werden. Der Ball muss zurückgelegt werden.

## 5. Aussetzung des Spiels wegen Gefahr und Wiederaufnahme des Spiels (Regel 5.7)

- Signal für unverzügliches Unterbrechen des Spiels bei Gefahr: 1 langer Signalton
  - Signal für sonstige Unterbrechung: wiederholt 3 kurze Signaltöne
  - Signal für Wiederaufnahme des Spiels: wiederholt 2 kurze Signaltöne
- Unabhängig hiervon kann jeder Spieler bei Blitzgefahr das Spiel eigenverantwortlich unterbrechen.

**Strafe bei Verstoß gegen Platzregeln:** Lochspiel – Lochverlust / Zählspiel – Grundstrafe



Golf & Country Club  
Velderhof

velderhof.de  
info@velderhof.de  
02238-92 39 40



# Velderhof Scorekarte



Spieler: \_\_\_\_\_



Kurs GRÜN

TEE	weiß	gelb	blau	rot	PAR	HCP out	HCP in				
1	364	336	336	301	4	7	8				
2	343	343	327	300	4	5	6				
3	396	396	357	357	4	1	2				
4	170	144	144	117	3	17	18				
5	465	465	465	411	5	11	12				
6	293	293	293	257	4	15	16				
7	377	377	340	340	4	3	4				
8	169	169	169	149	3	13	14				
9	474	474	474	419	5	9	10				
1-9	3051	2997	2905	2651	36	out	in				

Bei **Gefahr** (Gewitter oder sonstigen gefährlichen Wettersituationen) muss das Spiel **unverzüglich unterbrochen und die nächste Schutzhütte aufgesucht werden**. Schlägertaschen und Trolleys gehören auf keinen Fall mit in die Schutzhütte und müssen in ausreichender Entfernung (mindestens 30 m) abgestellt werden.

Vorgabe: \_\_\_\_\_



Kurs GELB

TEE	weiß	gelb	blau	rot	PAR	HCP out	HCP in				
1	518	494	494	443	5	1	2				
2	196	173	173	150	3	17	18				
3	314	314	314	287	4	9	10				
4	338	306	306	270	4	15	16				
5	315	315	315	280	4	13	14				
6	370	342	342	304	4	7	8				
7	191	177	177	152	3	11	12				
8	386	364	364	325	4	5	6				
9	503	445	445	403	5	3	4				
1-9	3131	2930	2930	2614	36	out	in				

Fairway Entfernungsmarkierungen bis Anfang Grün:

- GELB** Teller oder Pfahl 200 m
- ROT** Teller oder Pfahl 150 m
- WEIß** Teller oder Pfahl 100 m
- BLAU** Teller 50 m

Datum: \_\_\_\_\_

Zähler: \_\_\_\_\_



Kurs ROT |  TOM ORTMANN<sup>®</sup>

TEE	weiß	gelb	blau	rot	PAR	HCP out	HCP in				
1	418	393	345	345	4	1	2				
2	199	176	176	144	3	17	18				
3	455	441	441	371	5	9	10				
4	313	302	302	261	4	11	12				
5	346	312	312	282	4	15	16				
6	147	147	147	117	3	13	14				
7	531	518	518	433	5	5	6				
8	378	348	348	309	4	7	8				
9	409	382	341	341	4	3	4				
1-9	3196	3019	2930	2603	36	out	in				

Fahnenposition:

- ROT** Vorne
- WEIß** Mitte
- BLAU** Hinten

out			
in			
total			


# Kalender 2025 Nordrhein-Westfalen

Januar	Februar	März	April	Mai	Juni
<b>1 Mi Neujahr</b> 1	<b>1 Sa</b>	<b>1 Sa</b>	1 Di	<b>1 Do Tag der Arbeit</b>	<b>1 So</b>
<b>2 Do</b>	<b>2 So</b>	<b>2 So</b>	2 Mi	2 Fr	2 Mo 23
<b>3 Fr</b>	3 Mo 6	3 Mo Rosenmontag 10	3 Do	<b>3 Sa</b>	3 Di
<b>4 Sa</b>	4 Di	4 Di	4 Fr	<b>4 So</b>	4 Mi
<b>5 So</b>	5 Mi	5 Mi	<b>5 Sa</b>	5 Mo 19	5 Do
<b>6 Mo Hl. Drei Könige</b> 2	6 Do	6 Do	<b>6 So</b>	6 Di	6 Fr
7 Di	7 Fr	7 Fr	7 Mo 15	7 Mi	<b>7 Sa</b>
8 Mi	<b>8 Sa</b>	<b>8 Sa</b>	8 Di	8 Do	<b>8 So Pfingsten</b>
9 Do	<b>9 So</b>	<b>9 So</b>	9 Mi	9 Fr	<b>9 Mo Pfingstmontag</b> 24
10 Fr	10 Mo 7	10 Mo 11	10 Do	<b>10 Sa</b>	<b>10 Di</b>
<b>11 Sa</b>	11 Di	11 Di	11 Fr	<b>11 So Muttertag</b>	11 Mi
<b>12 So</b>	12 Mi	12 Mi	<b>12 Sa</b>	12 Mo 20	12 Do
13 Mo 3	13 Do	13 Do	<b>13 So</b>	13 Di	13 Fr
14 Di	14 Fr	14 Fr	<b>14 Mo</b> 16	14 Mi	<b>14 Sa</b>
15 Mi	<b>15 Sa</b>	<b>15 Sa</b>	15 Di	15 Do	<b>15 So</b>
16 Do	<b>16 So</b>	<b>16 So</b>	16 Mi	16 Fr	16 Mo 25
17 Fr	17 Mo 8	17 Mo 12	<b>17 Do</b>	<b>17 Sa</b>	17 Di
<b>18 Sa</b>	18 Di	18 Di	<b>18 Fr Karfreitag</b>	<b>18 So</b>	18 Mi
<b>19 So</b>	19 Mi	19 Mi	<b>19 Sa</b>	19 Mo 21	<b>19 Do Fronleichnam</b>
20 Mo 4	20 Do	20 Do	<b>20 So Ostern</b>	20 Di	20 Fr
21 Di	21 Fr	21 Fr	<b>21 Mo Ostermontag</b> 17	21 Mi	<b>21 Sa</b>
22 Mi	<b>22 Sa</b>	<b>22 Sa</b>	22 Di	22 Do	<b>22 So</b>
23 Do	<b>23 So</b>	<b>23 So</b>	23 Mi	23 Fr	23 Mo 26
24 Fr	24 Mo 9	24 Mo 13	24 Do	<b>24 Sa</b>	24 Di
<b>25 Sa</b>	25 Di	25 Di	25 Fr	<b>25 So</b>	25 Mi
<b>26 So</b>	26 Mi	26 Mi	<b>26 Sa</b>	26 Mo 22	26 Do
27 Mo 5	27 Do	27 Do	<b>27 So</b>	27 Di	27 Fr
28 Di	28 Fr	28 Fr	28 Mo 18	28 Mi	<b>28 Sa</b>
29 Mi		<b>29 Sa</b>	29 Di	<b>29 Do Christi Himmelfahrt</b>	<b>29 So</b>
30 Do		<b>30 So Beginn der Sommerzeit</b>	30 Mi	30 Fr	30 Mo 27
31 Fr		31 Mo 14		<b>31 Sa</b>	


# Kalender 2025 Nordrhein-Westfalen

Juli	August	September	Oktober	November	Dezember
1 Di	1 Fr	1 Mo <sup>36</sup>	1 Mi	1 Sa <b>Allerheiligen</b>	1 Mo <sup>49</sup>
2 Mi	2 Sa	2 Di	2 Do	2 So	2 Di
3 Do	3 So	3 Mi	3 Fr <b>Tag der Dt. Einheit</b>	3 Mo <sup>45</sup>	3 Mi
4 Fr	4 Mo <sup>32</sup>	4 Do	4 Sa	4 Di	4 Do
5 Sa	5 Di	5 Fr	5 So	5 Mi	5 Fr
6 So	6 Mi	6 Sa	6 Mo <sup>41</sup>	6 Do	6 Sa
7 Mo <sup>28</sup>	7 Do	7 So	7 Di	7 Fr	7 So
8 Di	8 Fr	8 Mo <sup>37</sup>	8 Mi	8 Sa	8 Mo <sup>50</sup>
9 Mi	9 Sa	9 Di	9 Do	9 So	9 Di
10 Do	10 So	10 Mi	10 Fr	10 Mo <sup>46</sup>	10 Mi
11 Fr	11 Mo <sup>33</sup>	11 Do	11 Sa	11 Di	11 Do
12 Sa	12 Di	12 Fr	12 So	12 Mi	12 Fr
13 So	13 Mi	13 Sa	13 Mo <sup>42</sup>	13 Do	13 Sa
14 Mo <sup>29</sup>	14 Do	14 So	14 Di	14 Fr	14 So
15 Di	15 Fr	15 Mo <sup>38</sup>	15 Mi	15 Sa	15 Mo <sup>51</sup>
16 Mi	16 Sa	16 Di	16 Do	16 So	16 Di
17 Do	17 So	17 Mi	17 Fr	17 Mo <sup>47</sup>	17 Mi
18 Fr	18 Mo <sup>34</sup>	18 Do	18 Sa	18 Di	18 Do
19 Sa	19 Di	19 Fr	19 So	19 Mi	19 Fr
20 So	20 Mi	20 Sa	20 Mo <sup>43</sup>	20 Do	20 Sa
21 Mo <sup>30</sup>	21 Do	21 So	21 Di	21 Fr	21 So
22 Di	22 Fr	22 Mo <sup>39</sup>	22 Mi	22 Sa	22 Mo <sup>52</sup>
23 Mi	23 Sa	23 Di	23 Do	23 So	23 Di
24 Do	24 So	24 Mi	24 Fr	24 Mo <sup>48</sup>	24 Mi Heiligabend
25 Fr	25 Mo <sup>35</sup>	25 Do	25 Sa	25 Di	25 Do 1. Weihnachtstag
26 Sa	26 Di	26 Fr	26 So Ende der Sommerzeit	26 Mi	26 Fr 2. Weihnachtstag
27 So	27 Mi	27 Sa	27 Mo <sup>44</sup>	27 Do	27 Sa
28 Mo <sup>31</sup>	28 Do	28 So	28 Di	28 Fr	28 So
29 Di	29 Fr	29 Mo <sup>40</sup>	29 Mi	29 Sa	29 Mo <sup>1</sup>
30 Mi	30 Sa	30 Di	30 Do	30 So 1. Advent	30 Di
31 Do	31 So		31 Fr Reformationstag		31 Mi Silvester


# Notes




# Notes




# Notes



# Notes



# Notes



# Notes

